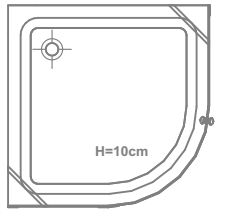
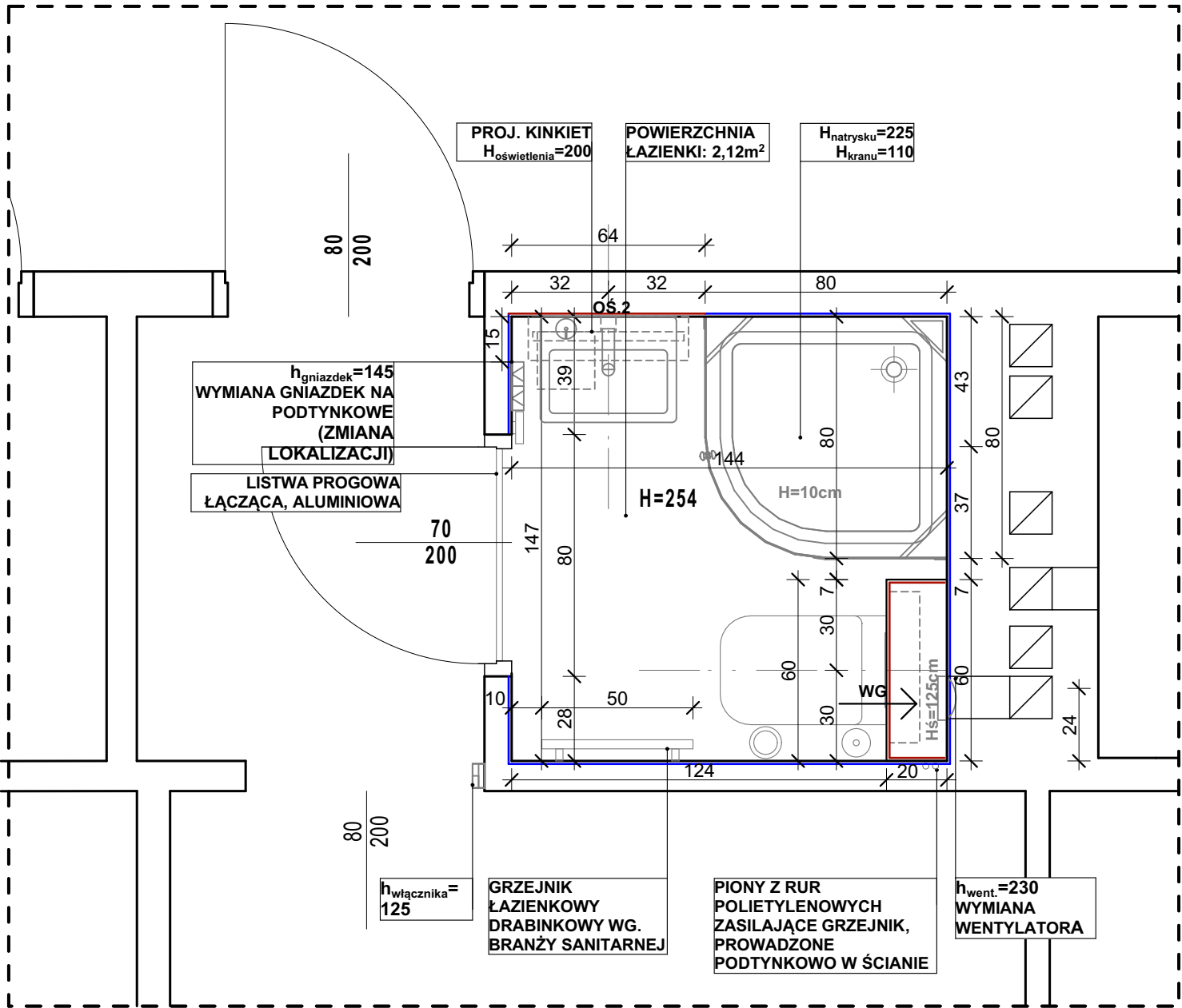
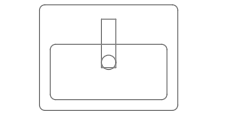


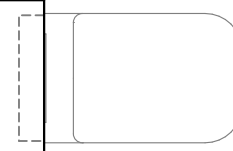
OZNACZENIA:



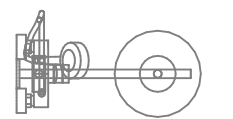
KABINA PRYSZNICOWA
NAROŻNA 80x80cm,
MATERIAŁ: szkło, aluminium
chromowane, Hkabin=210cm,
BRODZIK NAROŻNY 80x80cm
MATERIAŁ: akryl, KOLOR:
biały, Hbrodzika =10cm



- PROJEKTOWANA UMYWALKA
35x45x15,5cm, WISZĄCA WRAZ
Z BATERIĄ UMYWALKOWĄ
Humywalki=85cm



- PROJEKTOWANA MISKA
USTĘPOWA, WISZĄCA 55x36
WRAZ Z NOWYM ZESTAWEM
PODTYNKOWYM W ZABUDOWIE
GK, H miski ustępowej =42cm



- SYSTEM PRYSZNICOWY,
PODTYNKOWY, ZAWIERA
STAŁY NATRYSK, MOBILNĄ
SŁUCHAWKĘ PRYSZNICOWĄ
ORAZ ZAWÓR MIESZAJĄCY,
LOKALIZACJA WG. RZUTÓW
POSZCZEGÓLNYCH ŁAZIENEK



- WENTYLACJA GRAWITACYJNA
WSPOMAGANA MECHANICZNIE
ZA POMOCĄ
NOWOPROJEKTOWANEGO
WENTYLATORA
ŁAZIENKOWEGO,
LOKALIZACJA WG. RZUTÓW,
WYSOKOŚĆ MIERZONA W OSI
WENTYLATORA



- OŚWIETLENIE GŁÓWNE W
FORMIE PLAFONU,
ZAMONTOWANE NA SUFICIE
LOKALIZACJA WG. RZUTÓW



- OŚWIETLENIE DODATKOWE W
FORMIE KINKIETU,
ZAMONTOWANE NA ŚCIANIE
LOKALIZACJA WG. RZUTÓW
WYSOKOŚĆ MIERZONA W OSI
OŚWIETLENIA



-GNIAZDO PODWÓJNE WTYKOWE
PODTYNKOWE, WYSOKOŚĆ MIERZONA
DO SPODU GNIAZDEK (WYMIANA
GNIAZD)



-WŁĄCZNIK PODWÓJNY NATYNKOWY
(WYMIANA), WYSOKOŚĆ MIERZONA DO
SPODU WŁĄCZNIKA. WŁĄCZNIK STERUJE
OŚ.1,OŚ.2 ORAZ WENTYLATOREM



- GRZEJNIK ŁAZIENKOWY 50x70 cm
DRABINKOWY WG. BRANŻY
SANITARNEJ, ZASILANY PODTYNKOWO
Z ISTNIEJĄCYCH PIONÓW C.O



- SZCZOTKA TOALETOWA, WISZĄCA,
MOCOWANIE DO ŚCIANY



- STOJAK DRUCIANY NA PAPIER
TOALETOWY, STOJĄCY, WYS. 32cm,
SR. 12,4cm



- MYDELCNICZKA ŁAZIENKOWA
13,5x11,5x6,5cm, WISZĄCA, MOCOWANIE
DO ŚCIANY




- PÓŁKA NAROŻNA POD PRYSZNIC
13,5x11,5x6,5cm, WISZĄCA,
MOCOWANADO ŚCIANY



- KOSZ NA ŚMIECI, WOLNOSTOJĄCY,
POJEMNOŚĆ 5L



- HACZYK NA RĘCZNIKI, PODWÓJNY,
MODOWANIE DO ŚCIANY, H=150cm



- PÓŁECKA SZKLANA, MOCOWANIE DO
ŚCIANY SZER. 53cm, GL. 14,5cm



- PŁYKI ŚCIENNE - MOZAIKA SZKLANA,
KOLOR: JASNOSZARY, PŁYTKA
32,7x32,7cm, FUGA: JASNO SZARA.
ZASTOSOWANIE: WYKOŃCZENIE
PRZEDŚCIANKI INSTALACYJNEJ Z
WSZYSTKICH STRON, ŚCIANY ZGODNIE Z
OZNACZENIEM NA RZUTACH DO WYS.
SUFITÓW ORAZ ZGODNIE Z
ROZWIŃCENIAMI ŚCIAŁ: R01,R02,R03



- PŁYKI ŚCIENNE - PŁYTKI GRES,
KOLOR: JASNOSZARY, PŁYTKA
30x60cm, FUGA: JASNO SZARA.
ZASTOSOWANIE: ŚCIANY ZGODNIE Z
OZN. NA RZUTACH DO WYS. SUFITU
ORAZ Z ROZWIŃCENIAMI ŚCIAŁ:
R01,R02,R03

PAWILON NR 3 POKÓJ 10


REMONT ŁAZIENKI:

(PRACE ZOSTAŁY SZCZEGÓŁOWO OPISANE W OPISIE TECHNICZNYM)

- WYKONAĆ DEMONTAŻ CAŁEJ ISTNIEJĄCEJ ARMATURY SANITARNEJ (KABINA PRYSZNICOWA, UMYWALKA, TOALETA), NALEŻY USUNĄĆ WSZYSTKIE ISTNIEJĄCE AKSESORIA SANITARNE (WIESZAKI,PÓŁKI, SZCZOTKI TOALETOWE ITP.). DODATKOWO NALEŻY USUNĄĆ ISTNIEJĄCE OPRAWY OŚWIETLENIOWE, WENTYLATOR ORAZ KALORYFER PŁYTOWY.
- NALEŻY USUNĄĆ WSZYSTKIE ISTNIEJĄCE PŁYTKI ŚCIENNE I PODŁOGOWE ORAZ WYKONAĆ DEMONTAŻ ISTNIEJĄCEJ PRZEDŚCIANKI INSTALACYJNEJ ZA TOALETĄ.
- WYKONAĆ NOWE PODEJŚCIA WOD-KAN I C.O ZGODNIE Z PROJEKTEM BRANŻY SANITARNEJ ORAZ ZGODNIE Z NOWĄ LOKALIZACJĄ URZĄDZEŃ
- WYKONAĆ NIEZBĘDNY REMONT INSTALACJI ELEKTRYCZNEJ WRAZ Z PODŁĄCZENIEM NOWYCH ELEMENTÓW (WENTYLATOR ŁAZIENKOWY, GNIAZDA WTYKOWE, WŁĄCZNIK, PUNKTY OŚWIETLENIOWE) ZGODNIE Z PROJEKTEM BRANŻY ELEKTRYCZNEJ
- WYKONAĆ NOWĄ PRZEDŚCIANKĘ INSTALACYJNĄ GK O WYMIARACH ZGODNYCH Z PROJEKTEM WRAZ Z MONTAŻEM ZESTAWU PODTYNKOWEGO POD WC
- WYKONAĆ OCZYSZCZENIE ŚCIAŁ ORAZ UZUPEŁNIENIE TYNKÓW PO WYKONANIU NIEZBĘDNYCH PRAC INSTALACYJNYCH ORAZ USUWANIU STARYCH PŁYTEK. NASTĘPNIE POWIERZCHNIE ŚCIAŁ 2-KROTNIE ZAGRUNTOWAĆ, W MIEJSCU PROJEKTOWANEJ KABINY PRYSZNICOWEJ NALEŻY WYKONAĆ HYDROIZOLACJE SKŁADAJĄCĄ SIĘ Z 2 WARSTW FOLII W PŁYNIE ORAZ WYKONAĆ USZCZELNIENIE NAROŻNIKÓW ŚCIAŁ I PODŁÓG ZA POMOCĄ TAŚMY USZCZELNIAJĄCEJ
- WYKONAĆ OCZYSZCZENIE POSADZKI WRAZ Z UZUPEŁNIENIEM JEJ BRAKÓW I WYPOZIOMOWANIEM, NA CAŁEJ PODŁODZE WYKONAĆ HYDROIZOLACJE Z 2 WARSTW FOLII W PŁYNIE, W MIEJSCU PROJEKTOWANEJ KABINY PRYSZNICOWEJ NALEŻY WYKONAĆ USZCZELNIENIE NAROŻNIKÓW ŚCIAŁ I PODŁÓG ZA POMOCĄ TAŚMY USZCZELNIAJĄCEJ.
- WYKONAĆ UŁOŻENIE GRESU SZKLIWIONEGO ORAZ MOZAIKI SZKLANEJ NA ŚCIANACH I PRZEDŚCIANCIE INSTALACYJNEJ WRAZ Z FUGOWANIEM ZGODNIE Z PROJEKTEM. NAROŻNIKI ZEWNĘTRZNE NA PRZEDŚCIANCIE INSTALACYJNEJ NALEŻY WYKOŃCZYĆ LISTWAMI ALUMINIOWYMI.
- WYKONAĆ UŁOŻENIE GRESU NA POSADZCE WRAZ Z FUGOWANIEM ZGODNIE Z PROJEKTEM
- WYKONAĆ MONTAŻ LISTWY PROGOWEJ ALUMINIOWEJ NA POŁĄCZENIU POSADZKI ŁAZIENKI Z KORYTARZEM
- WYKONAĆ MAŁOWANIE SUFITU PO WCZEŚNIEJSZYM 2-KROTNYM GRUNTOWANIU, FARBĄ LATEKSOwą W KOLORZE BIAŁYM
- WYKONAĆ MONTAŻ GRZEJNIKA DRABINKOWEGO, WENTYLATORA, URZĄDZEŃ SANITARNYCH WRAZ ARMATURĄ ORAZ OŚWIETLENIA WRAZ Z NOWYMI GNIAZDAMI I WŁĄCZNIKAMI
- WYKONAĆ MONTAŻ POZOSTAŁYCH AKCESORIÓW ŁAZIENKOWYCH ZGODNIE Z PROJEKTEM

UWAGI OGÓLNE :

- PROJEKT NALEŻY ZREALIZOWAĆ ZGODNIE ZE SZTUKĄ BUDOWLANĄ, W PRZYPADKU ROZBIEŻNOŚCI WYMIAROWYCH I TECHNOLOGICZNYCH MIĘDZY PROJEKTAMI BRANŻOWYMI SKONSULTOWAĆ SIĘ Z ARCHITEKTEM I INWESTOREM.
- WYKONAWCA JEST ZOBIGOWANY DO SPRAWDZENIA WSZYSTKICH PODAWANYCH PRZEZ PROJEKTANTA KĄTÓW I WYMIARÓW.
- PROJEKT ARCHITEKTONICZNY JEST PROJEKTEM NADRZĘDNYM, WSZYSTKIE ROZBIEŻNOŚCI Z PROJEKTAMI BRANŻOWYMI KONSULTOWAĆ Z ARCHITEKTEM
- WSZELKIE ZMIANY, ZMIANY MATERIAŁÓW I TECHNOLOGII ZAWARTYCH W PROJEKCIE MUSZĄ BYĆ WYPRZEDZAJĄCO UZGODNIONE I ZAAKCEPTOWANE PRZEZ IWESTORA I PROJEKTANTA
- WSZYSTKIE URZĄDZENIA, MATERIAŁY, ELEMENTY I TECHNOLOGIE POWINNY POSIADAĆ PRZEWIDZIANE PRAWEM I ODPOWIEDNIMI PRZEPISAMI DOPUSZCZENIA, ATESTY I CERTYFIKATY
- URZĄDZENIA INSTALOWAĆ ZGODNIE Z DTR PRODUCENTA

INWESTOR: PAŃSTWOWE GOSPODARSTWO LEŚNE - LASY PAŃSTWOWE NADLEŚNICTWO USTRÓŃ 43-450 USTRÓŃ, UL. 3 MAJA 108,		ADRES INWESTYCJI: UL. TURYSTYCZNA 7 43-450 USTRÓŃ		
REMONT ŁAZIENEK PAWILONU NR 3 REGIONALNEGO LEŚNEGO OŚRODKA EDUKACJI EKOLOGICZNEJ "LEŚNIK"				
JEDNOSTKA PROJEKTOWA: <div> ul. Rolna 43, 40-555 Katowice, tel. 032 745 24 24, 601 639 719</div>	Wykonawcy:		UPRAWNIENIA:	PODPIS:
	Projektował:	mgr inż. arch. Radomir Borodziuk	15/06/SLOKK upr.bud. w specj. architektonicznej	
	Opracował:	mgr inż. arch. Oktawian Stolarczyk		
UWAGI: WYMIAROWANIE /cm/	RZUT ŁAZNIENKI W POKOJU NR 10		BRANŻA: ARCHITEKTURA	SKALA 1:20
DATA: 30.03.2022	FAZA: PROJEKT WYKONAWCZY		NUMER ARKUSZA:	A.10